

MED-870

Звукова електрическа четка за зъби MED-870



Моля, прочетете внимателно това ръководство, преди да използвате устройството, и го запазете за бъдещи справки.

Благодарим ви, че закупихте звуковата електрическа четка за зъби MED-870 от B.Well.

Електрическа звукова четка за зъби MED-870 (наричана по-нататък звукова четка за зъби, четка за зъби, продукт, устройство) е предназначена за ефективно и нежно почистване на зъбите, междузъбните пространства и за масаж на венците. Технологиията за звуково осцилаторно движение ви позволява да почиствате повърхността на зъбите дори в най-труднодостъпните места, а висококачествените влакна Dupont са безопасни за емайла и венците. Дванадесет режима на работа ви помагат да регулирате интензитета на вибриращата глава и да намерите идеалния режим за миене на зъбите. Звуковата четка за зъби MED-870 е безопасна за пломби, мостове, импланти, корони и брекети.

1. ИНСТРУКЦИИ ЗА БЕЗОПАСНОСТ

⚠ ПРЕДУПРЕЖДЕНИЕ!

- Това устройство е оборудвано с вградена презареждаща се батерия. Не го хвърляйте в огън, не го нагрявайте, не използвайте и не оставяйте устройството на места с висока температура на въздуха.
- Само персонал от оторизиран сервизен център може да смени батерията, неупълномощен персонал няма право да разглобява продукта.

⚠ ВНИМАНИЕ!

От съображения за сигурност това устройство не може да се използва от деца под 8-годишна възраст, лица с намалени физически, сетивни или умствени способности или липса на опит и познания, освен ако не са под наблюдение или са инструктирани относно използването на уреда по безопасен начин и разбират свързаните с това опасности. Децата не трябва да използват този продукт без надзор от възрастен. Пазете продукта и кабела далеч от обсега на деца под 8-годишна възраст.

⚠ ПРЕДПАЗНИ МЕРКИ

- Първият път, когато използвате звукова четка за зъби, може да почувствате дразнене или изтръпване в областта на зъбите и може да почувствате известно кървене или дискомфорт в областта на венците поради високата скорост на вибрациите на влакната. Кървенето трябва да спре в рамките на две седмици след употреба. Ако това не се случи, спрете да използвате четката си за зъби и се свържете с вашия зъболекар.
- Ако сте претърпели операция на устната кухина през последните 2 месеца или операция на венците, консултирайте се със зъболекар преди да използвате четка за зъби.
- Спрете използването на продукта или се консултирайте с вашия зъболекар, ако изпитвате дискомфорт или болка, докато използвате звуковата четка за зъби.

- Не натискайте четката твърде силно върху зъбите и венците.
- Използвайте устройството само по предназначение, както е описано в това ръководство.
- Дръжката на продукта може леко да се затопли по време на зареждане, това е нормално. Но ако дръжката на четката за зъби стане много гореща, незабавно изключете продукта от контакта и го занесете в оторизиран сервизен център за проверка.
- Продуктът е предназначен само за употреба на закрито. Пазете го от пряка слънчева светлина и го съхранявайте на стайна температура или на сухо и проветриво място.
- Не потапяйте четката за зъби във вода или други течности за продължителни периоди от време.
- Дръжте кабела на зарядното далеч от нагорещени повърхности.
- Никога не изпускате порта за зареждане на продукта и не поставяйте предмети в него.
- Не използвайте глава на четка със смачкани или огнати влакна. Сменяйте главата на четката на всеки 3 месеца или по-често, ако показва признаци на износване.
- Използвайте само глави за четка, препоръчани от производителя.
- За лична хигиена трябва да се използва отделна глава за четка за всеки в семейството. Главите на четката са предназначени за индивидуална употреба.
- Не свързвайте зарядното устройство към електрическата мрежа с мокри ръце.
- Свързвайте зарядното устройство само към електрическа мрежа с необходимите параметри, посочени в това ръководство.
- Дръжте зарядното устройство далеч от вода.

2. ПРЕДНАЗНАЧЕНИЕ

Електрическите четки за зъби Sonic MED-870 са предназначени да премахват плаката и остатъците от храна от зъбите, за да намалят риска от кариес и да подобрят здравето на зъбите и устната кухина.

3. СЪДЪРЖАНИЕ

- 2 хигиенни защитни капачета
- Две глави на четката
- Дръжка на четката за зъби
- USB кабел
- Водоустойчива чанта за съхранение
- Инструкции за употреба
- Кутия

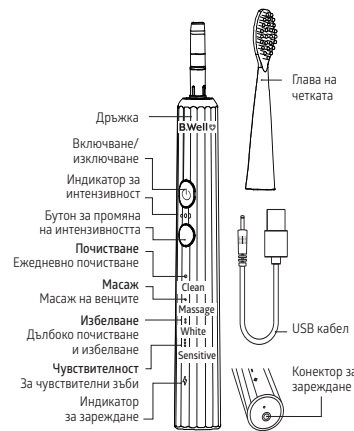
За звуковата електрическа четка за зъби MED-870 се предлагат резервни глави за четка. За оптимални резултати, сменяйте главите на четката за зъби на всеки 3 месеца.

4. ИЗПОЛЗВАНЕ

Първа стъпка: прикрепете главата на четката към четката за зъби. За да направите това, позиционирайте главата на четката така, че влакната да са вдясно от позицията на бутон. След това завъртете главата на четката наляво, докато се фиксира.

Между главата на четката и дръжката има малко разстояние, което е нормално. Разстоянието позволява на главата на четката да вибрира правилно.

Втора стъпка: намокрете главата на четката за зъби и нанесете желаното количество паста за зъби върху влакната.



Трета стъпка: включване/преключване на режим/изключване.

- Внимателно натиснете бутона за захранване, за да включите четката за зъби. Промяна на режима: след като го включите, натиснете бързо бутона за захранване, за да промените и изберете подходящия режим.
- Променете интензитета на вибрациите: след като включите четката за зъби, натиснете бързо бутона за промяна на интензитета, работният режим ще превключи от слаба на средна към силна честота на вибрациите.

Можете да изберете подходящия за вас режим на четкане:

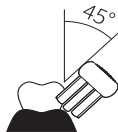
- Почистване** — ежедневно почистване. Стандартен режим на четкане, подходящ за ежедневна употреба.
- Масаж** — масаж на венците. Предназначен за отстраняване на зъбен камък. Режимът има масажирещ ефект върху венците.
- Избелване** — дълбоко почистване и избелване. Предназначен е за отстраняване на петна от повърхността на зъбите. Използвайте този режим за максимално почистване и избелване на зъбите.
- Чувствителност** — за чувствителни зъби. Предназначен за хора с чувствителни зъби и венци. Този режим се препоръчва за първото използване на звуковата четка за зъби.

Изключване

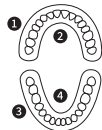
- Натиснете бутона за захранване, за да смените режима, а след последния режим натиснете отново бутона за захранване, за да изключите четката за зъби.
- След като включите, задръжте бутона за захранване за 3 секунди, за да изключите четката за зъби. Текущият режим преди изключване е режимът по подразбиране, когато продуктът се рестартира.
- Четката за зъби има вграден 2-минутен таймер, който се изключва автоматично след 2 минути.

Четвърта стъпка:

- Поставете влакната на четката за зъби срещу линията на венците под лек ъгъл (45 градуса), като извършвате леки кръгови движения от линията на венците, натискайки внимателно, за да достигнат влакната до зоната между линията на венците и зъбите.



- Почиствайте зъбите си с малки движения напред-назад, така че влакната да достигнат между зъбите, продължете това движение през целия цикъл на миене.
- Започнете да четкате от зона 1, след което преминайте към следващата зона, както е показано на снимката. Всяка зона трябва да се почиства в продължение на 30 секунди, като вграденият таймер ще вибрира, за да покаже, че трябва да преминате към следващата зона.
- Според препоръките на зъболекарите най-подходящото време за миене на зъбите е 2 минути. Четката за зъби се изключва автоматично след две минути миене. Ако трябва да миете зъбите си по-дълго време, включете я отново и продължете да я използвате.



Пета стъпка: почистване на главата на четката.

- Изплаквайте главата на четката и частиците от храна след всяка употреба.
- След като почистите главата на четката, поставете четката на сухо и хладно място.

Зареждане

- След като бъде напълно заредена, електрическата четка за зъби е проектирана да осигури 120 дни обслужване, като всеки път продължава 2 минути, два пъти на ден. Когато батерията е изтощена, зеленият индикатор в долната част на продукта започва да мига.
- За да заредите, свържете USB към четката за зъби и я свържете към източник на захранване. След това индикаторът за зареждане ще светне.



- Той ще мига по време на зареждането. Когато батерията е напълно заредена, индикаторът за зареждане ще стане зелен, без да мига.
- Ако не сте използвали продукта дълго време, индикаторът за зареждане може да не светне през първите 6 до 10 минути, когато е свързан към зарядното устройство.

5. ТЕХНИЧЕСКИ СПЕЦИФИКАЦИИ

Име	Звукова електрическа четка за зъби
Модел	MED-870
Честота на вибрациите	26400–39600 вибрации в минута
Тип батерия	Литиево-йонна батерия 3,7 V 800 mAh
В случай на захранване от електрическата мрежа	Номиналното напрежение на зарядното устройство е 100–240 AC, 5V DC Мощност на зарядното устройство 500 mA
Време за зареждане	около 4 часа
Степен на водоустойчивост	IPX7
Твърдост на влакната	средна
Условия на употреба	
Температура	0 °C до 40 °C
Относителна влажност	5% до 85%
Условия за съхранение и транспортиране	
Температура	-20 °C до 60 °C
Относителна влажност	0% до 95%
Време на работа след пълно зареждане	120 дни
Тегло	79 гр
Общи размери	24,4*24,4*239 мм

6. ОТСТРАНЯВАНЕ НА НЕИЗПРАВНОСТИ

Проблем	Възможна причина	Решение
Продуктът не може да се включи	Ниска мощност	Заредете четката за зъби

Главата на четката не пасва в четката за зъби	Чужд предмет в отвора на главата на четката	Отстранете чуждия предмет
	Несъвместима глава на четката	Закупете главата на четката за зъби, препоръчана за този модел
Кратко време на работа след зареждане	Тялото на корпуса е замърсено	Почистете всички замърсявания от тялото на корпуса
	Прекомерна употреба	Заредете четката за зъби
Слаба вибрация на главата на четката	Главата на четката и корпусът не са сглобени правилно	Отстранете всички чужди предмети и поставете отново главата на четката
	Слабо захранване на батерията	Заредете четката за зъби

7. ПРИЛОЖЕН СТАНДАРТ

Представената извадка от горепосоченото оборудване е тествана за маркировката CE, съгласно Европейската директива и следните стандарти:

- Директива за ниско напрежение 2014/35/ЕС;
- Директива 2014/30/ЕС за електромагнитна съвместимост.

8. ГАРАНЦИОННА ИНФОРМАЦИЯ

Гаранционният срок за четката за зъби е 2 години от датата на закупуване.

Гаранцията не покрива щети, причинени от неправилна употреба. Когато производствен дефект се установи по време на гаранционния период, дефектното устройство ще бъде ремонтирано или, ако ремонтът е невъзможен, заменено с друго. Гаранцията не покрива компоненти

и консумативи, подлежащи на износване, батерии, чанти и опаковката на изделието. Експлоатационният живот на продукта може да зависи от средата, в която се използва. Очакваният срок на експлоатация на четката за зъби е 2 години, ако се използва 2 пъти дневно в продължение на 2 минути.

9. ОБЯСНЕНИЕ НА СИМВОЛИТЕ ОТ ОПАКОВКАТА И ЕТИКЕТА



Датата на производство на продукта е изписана на етикета му в серийния номер "SN": първите две цифри са седмицата на производство вторите две цифри са годината на производство.

Last revision 2024-W23

B. Well Swiss AG,
Bahnhofstrasse 24,
9443 Widnau, Switzerland
www.bwell-swiss.ch