

## Naudojimo instrukcijos

## MED-870

Garsinis elektrinis dantų šepetėlis MED-870



*Prieš naudodami šį prietaisą atidžiai perskaitykite šį vadovą ir išsaugokite jį peržiūrai ateityje.*

Dėkojame, kad įsigijote „B.Well“ garsinį elektrinį dantų šepetėlį MED-870.

Garsinis elektrinis dantų šepetėlis MED-870 (toliau – garsinis dantų šepetėlis, dantų šepetėlis, gaminys, prietaisas) skirtas dantiems ir tarpdantiams veiksmingai bei švelniai valyti ir dantenoms masažuoti.

Garsinės vibracijos technologija leidžia nuvalyti danties paviršių net ir sunkiai pasiekiamose vietose, o aukštos kokybės „Dupont“ šereliai yra saugūs emaliui ir dantenoms.

Dvylika veikimo režimų padeda reguliuoti vibruojančios galvutės intensyvumą ir atstai geriausią dantų valymo režimą. Garsinis dantų šepetėlis MED-870 yra

saugus plomboms, tiltams, implantams, vainikėliams bei kabėms.

### 1. SAUGOS INSTRUKCIJOS

#### ⚠️ ĮSPĖJIMAS!

- Šiame prietaise įtaisyta vidinė įkraunama baterija. Nemeskite prietaiso į ugnį, nešildykite, nenaudokite ir nepalikite jo vietose, kur aukšta oro temperatūra.
- Tik įgaliotieji techninės priežiūros centro darbuotojai gali pakeisti bateriją – neįgalotiesiems darbuotojams draudžiama ardyti gaminį.

#### ⚠️ DĖMESIO!

Saugos sumetimais šio prietaiso negalima naudoti jaunesniems nei 8 metų vaikams, asmenims, turintiems ribotų fizinių, jutiminių ar psichinių gebėjimų arba neturintiems patirties ir žinių, išskyrus atvejus, kai prietaisą jie naudoja prižiūrimi arba jiems duoti nurodymai, kaip saugiai naudoti prietaisą, ir jie suvokia su tuo susijusius pavojus. Vaikai neturi naudoti šio gaminio be suaugusiųjų priežiūros. Laikykite gaminį ir laidą jaunesniems nei 8 metų vaikams nepasiekiamoje vietoje.

#### ⚠️ ATSARGUMO PRIEMONĖS:

- Kai pirmą kartą naudojate garsinį dantų šepetėlį, galite jausti dirginimą ar dilgčiojimą danties srityje, o dėl didelės šerelių vibracijos dantenu srityje gali pasireikšti kraujavimas ar diskomfortas. Kraujavimas turėtų išnykti per dvi naudojimo savaites. Jei

tai neįvyks, nustokite naudoti dantų šepetėlį ir kreipkitės į odontologą.

- Jei per pastaruosius 2 mėnesius jums buvo atlikta burnos arba dantenu operacija, prieš naudodami dantų šepetėlį pasikonsultuokite su odontologu.
- Nustokite naudoti gaminį arba pasikonsultuokite su odontologu, jei naudodami garsinį dantų šepetėlį jaučiate diskomfortą ar skausmą.
- Dantų šepetėliu per stipriai nespauskite dantų ir dantenu.
- Naudokite šį prietaisą tik pagal paskirtį, kaip aprašyta šiame vadove.
- Įkraunant gaminio kotelį gali šiek tiek įkaisti. Tai normalu. Tačiau jei dantų šepetėlio kotelis labai įkaista, nedelsdami atjunkite gaminį ir nuneškite jį patikrinti į įgaliotąjį techninės priežiūros centrą.
- Gaminys skirtas naudoti tik patalpose. Laikykite jį vietoje, kurios nepasiekia tiesioginiai saulės spinduliai, kambario temperatūroje arba sausoje ir vėdinamoje vietoje.
- Ilgam neįmerkite dantų šepetėlio į vandenį ar kitus skysčius.
- Laikykite įkroviklio laidą atokiau nuo šildomų paviršių.
- Niekada nenumeskite gaminio įkrovimo prievado ir jį neikiškite jokio daikto.
- Nenaudokite dantų šepetėlio galvutės su sulankstytais arba išlinkusiais šereliais. Keiskite šepetėlio galvutę kas 3 mėnesius ar dažniau, jei matyti nusidėvėjimo požymius.
- Naudokite tik gamintojo rekomenduojamas dantų šepetėlio galvutes.

- Kiekvieno šeimos nario asmeninei higienai užtikrinti turi būti naudojama atskira dantų šepetėlio galvutė. Dantų šepetėlio galvutės skirtos naudoti individualiai.
- Nejunkite įkroviklio į elektros tinklą drėgnomis rankomis.
- Įkroviklį prijunkite tik prie elektros tinklo, kurio parametrai nurodyti šiame vadove.
- Laikykite įkroviklį atokiau nuo vandens.

### 2. NAUDOJIMO PASKIRTIS

Garsiniai elektriniai dantų šepetėliai MED-870 skirti dantų apnašoms ir maisto likučiams pašalinti, siekiant sumažinti dantų ėduonies riziką bei pagerinti dantų ir burnos sveikatą.

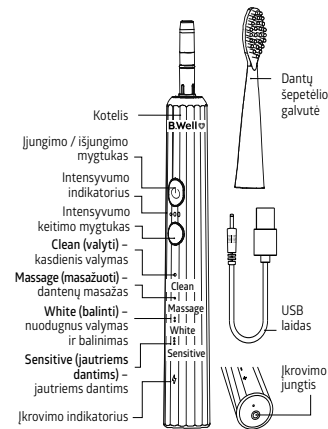
### 3. TIEKIMO APIMTIS

- 1 Du higieniški apsauginiai dangteliai
- 2 Dvi dantų šepetėlio galvutės
- 3 Dantų šepetėlio kotelis
- 4 USB laidas
- 5 Vandeniui nepralaidus laikymo maišelis
- 6 Naudojimo instrukcijos

Garsiniam elektriniam dantų šepetėliui MED-870 galima įsigyti pakaitinių dantų šepetėlio galvučių.

Optimaliems rezultatams užtikrinti keiskite dantų šepetėlio galvutes kas 3 mėnesius.

### 4. NAUDOJIMO PRADŽIA



**Pirmas žingsnis.** Pritvirtinkite dantų šepetėlio galvutę prie dantų šepetėlio.

Norėdami pritvirtinti, įtaisykite dantų šepetėlio galvutę taip, kad šereliai būtų nukreipti į dešinę mygtuko padėties atžvilgiu. Tada sukite dantų šepetėlio galvutę į kairę, kol ji užsifiksuos. Tarp dantų šepetėlio galvutės ir kotelio yra nedidelis tarpas. Tai normalu.

Tarpas leidžia dantų šepetėlio galvutei tinkamai vibruoti.

**Antras žingsnis.** Sudrėkinkite dantų šepetėlio galvutę ir ant šerelių užtepkite norimą kiekį dantų pastos.

**Trečias žingsnis.** Maitinimo įjungimas / režimo jungiklis / maitinimo išjungimas.

- Švelniai paspauskite maitinimo mygtuką ir įjunkite dantų šepetėlį.
- Režimo keitimas: įjungę šepetėlį, greitai paspauskite maitinimo mygtuką, kad galėtumėte pakeisti ir pasirinkti tinkamą režimą.
- Keiskite vibravimo intensyvumą: įjungę dantų šepetėlį, greitai paspauskite intensyvumo keitimo mygtuką – darbinis režimas persijungs iš silpnų į vidutinių ir į stiprų vibravimo dažnį.

Galite pasirinkti jums tinkantį režimą:

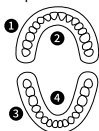
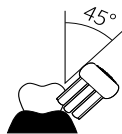
- **„Clean“ (valyti)** – kasdienis valymas Standartinis dantų valymo režimas, tinkantis naudoti kasdien.
- **„Massage“ (masažuoti)** – dantenu masažas Skirtas apnašoms šalinti. Šiuo režimu masažuojamos dantenos.
- **„White“ (balinti)** – nuodugnus valymas ir balinimas Skirtas naudoti norint pašalinti dėmes nuo dantų paviršiaus. Naudokite šį režimą norėdami maksimaliai išvalyti ir išbalinti savo dantis.
- **„Sensitive“ (jautriems dantiems)** – jautriems dantiems Skirtas jautriems dantiems ir dantenas turintiems žmonėms. Šis režimas rekomenduojamas pirmą kartą naudojant garsinį dantų šepetėlį.

## Maitinimo išjungimas

- Paspauskite maitinimo mygtuką, kad pakeistumėte režimą. Po paskutinio režimo dar kartą paspauskite maitinimo mygtuką, kad išjungtumėte dantų šepetėlį.
- Įjungę palaiykite maitinimo mygtuką 3 sekundes, kad išjungtumėte dantų šepetėlį. Dabartinis režimas prieš išjungimą yra numatytasis režimas, kai gaminys paleidžiamas iš naujo.
- Dantų šepetėlyje yra vidinis 2 minučių laikmatis, todėl šepetėlis automatiškai išsijungia po 2 minučių.

## Ketvirtas žingsnis. Dantų valymo kryptis.

- Laikykite dantų šepetėlio šerelius pakreiptus nuo dantenų linijos nedideliu kampu (45 laipsnių), švelniai judėkite nuo dantenų linijos ir švelniai spauskite, kad šereliai pasiektų sritį tarp dantenų ir dantų.
- Valykite dantis nedideliais judesiais pirmyn ir atgal, kad šereliai pasiektų tarpdancius. Tokiu būdu valykite per visą savo dantų valymo ciklą.
- Pradėkite valyti nuo 1 srities, tuomet pereinkite prie kitos srities, kaip parodyta paveiksle. Kiekvieną sritį reikia valyti 30 sekundžių. Vidinis laikmatis suvibruos, nurodydamas, kad jums reikia pereiti prie kitos srities.



- Pagal odontologų rekomendacijas 2 minutes yra geriausia trukmė valyti dantis. Dantų šepetėlis automatiškai išsijungia po dviejų minučių valymo, todėl jei reikia valyti dantis ilgesnį laiką, įjunkite jį ir naudokite toliau.

## Penktas žingsnis. Dantų šepetėlio galvutės valymas

- Po kiekvieno naudojimo nuplaukite dantų šepetėlio galvutę ir šerelius.
- Nuplovę dantų šepetėlio galvutę, padėkite dantų šepetėlį į sausą ir vėsią vietą.

## Įkrovimas:

- Dantų šepetėlis sukurtas taip, kad visiškai įkrautas veiktų 120 dienų, kaskart valant 2 minutes du kartus per dieną. Esant žemam baterijos įkrovos lygiui, ima mirksėti gaminio apačioje esantis žalias indikatorius.
- Norėdami įkrauti, prijunkite USB laidą prie dantų šepetėlio ir prie maitinimo šaltinio. Tuomet ims šviesti įkrovimo indikatorius. Įkraunant jis mirksi. Kai baterija bus visiškai įkrauta, įkrovimo indikatorius ims šviesti žaliai ir nemirksės.



- Jei gaminio nenaudojote ilgą laiką, įkrovimo indikatorius gali neužsidegti pirmąsias 6–10 minučių prijungus jį prie įkroviklio.

## 5. TECHNINĖS SPECIFIKACIJOS

Pavadinimas	garsinis elektrinis dantų šepetėlis
Modelis	MED-870
Vibravimo dažnis	26 400–39 600 vibracijų per minutę
Baterijos tipas	3,7 V, 800 mAh ličio jonų baterija
Jei naudojamas maitinimo šaltinis	įkroviklio vardinė įtampa yra 100–240 V kint. sr., 5 V nuol. sr. Įkroviklio galia – 500 mA
Įkrovimo trukmė	maždaug 4 valandos
Nepralaidumo vandeniu kategorija	IPX7
Šerelių standumas	vidutinis
Naudojimo sąlygos:	
Temperatūra	0–40 °C
Santykinis drėgnis	5–85 %
Laikymo ir gabenimo sąlygos:	
Temperatūra	–20–60 °C
Santykinis drėgnis	0–95 %
Veikimo laikas visiškai įkrovus	120 dienų
Svoris	79 g
Bendri matmenys	24.4×24.4×239 mm

## 6. TRIKDŽIŲ ŠALINIMAS

Problema	Galima priežastis	Sprendimas
Nepavyksta įjungti gaminio	Maža galia	Įkraukite dantų šepetėlį

Dantų šepetėlio galvutė neįsideda į dantų šepetėlį	Pašalinis daiktas dantų šepetėlio galvutės angoje	Pašalinkite pašalinį daiktą
	Nesuderinama dantų šepetėlio galvutė	Įsigykite šiam modeliui rekomenduojamą dantų šepetėlio galvutę
	Nešvarus korpuso galiukas	Nuvalykite purvą nuo korpuso galiuko
Trumpa veikimo trukmė įkrovus	Pernelyg ilgas naudojimas	Įkraukite dantų šepetėlį
Silpna dantų šepetėlio galvutės vibracija	Netinkamai surinkta dantų šepetėlio galvutė ir korpusas	Pašalinkite pašalinius daiktus ir iš naujo uždėkite dantų šepetėlio galvutę
	Maža baterijos galia	Įkraukite dantų šepetėlį

## 7. TAIKOMAS STANDARTAS

Pateiktas pirmiau nurodytos įrangos pavyzdys buvo išbandytas siekiant jį paženklini CE ženklu pagal Europos direktyvą ir šiuos standartus:

- Žemos įtampos direktyva 2014/35/ES
- Elektromagnetinio suderinamumo direktyva 2014/30/ES.

## 8. GARANTIJOS INFORMACIJA

### Dantų šepetėlio garantinis laikotarpis yra 2 metai nuo įsigijimo datos.

Ši garantija netaikoma žalai, kilusiai dėl netinkamo naudojimo. Kai garantiniu laikotarpiu paaiškėja gamybos defektas, sugedęs prietaisas suremontuojamas arba, jei suremontuoti neįmanoma, pakeičiamas kitu.

Garantija netaikoma komponentams ir vartojimo reikmenims, kurie gali susidėvėti, taip pat baterijoms, krepšiams bei prekių pakuotėms.

Gaminio naudojimo trukmė gali priklausyti nuo aplinkos, kurioje jis naudojamas. Numatoma dantų šepetėlio naudojimo trukmė yra 2 metai, jeigu jis naudojamas 2 kartus per dieną po 2 minutes.

## 9. ANT PAKUOTĖS IR ETIKETĖJE ESANČIŲ SIMBOLIŲ PAAIŠKINIMAS



NAUDOJIMAS:  
0–40 °C  
TEMPERATŪROS  
APRIBOJIMAI



LAIKYMAS:  
–20–60 °C  
TEMPERATŪROS  
APRIBOJIMAI



PREKES  
NUMERIS



PARTIJOS  
NUMERIS



SERIJOS NUMERIS



ŠALINIMAS  
ATSKIRO  
SURINKIMO  
PUNKTE



CE ŽENKLAS



PRIEŠ NAUDODAMI  
LAIKYKITES  
INSTRUKCIJŲ



KORPUSO APSAUGOS  
NUO PRASISKVERBIMO  
I VIDŲ KLASĖ



SKIRTAS NAUDOTI  
TIK PATALPOSE



III KLASĖS APSAUGA



GAMINTOJAS

Gaminio pagaminimo data nurodyta gaminio etiketėje. Serijos numeryje „SN“: pirmieji du skaitmenys yra pagaminimo savaitė. Tolesni du skaitmenys yra pagaminimo metai.

Paskutinė peržiūra 2023-W44

**B.Well**   
caring for everyone

**B.Well Swiss AG.**  
Bahnhofstrasse 24,  
9443 Widnau, Switzerland  
www.bwell-swiss.ch