

Naudojimo instrukcijos

PRO-850

Garsinis elektrinis dantų šepetėlis PRO-850



Prieš naudodami šį prietaisą atidžiai perskaitykite šį vadovą ir išsaugokite jį peržiūrai ateityje.

Dėkojame, kad įsigijote „B.Well“ garsinį elektrinį dantų šepetėlį PRO-850.

Garsinis elektrinis dantų šepetėlis PRO-850 (toliau – garsinis dantų šepetėlis, dantų šepetėlis, gaminys, prietaisas) skirtas dantims ir tarpdantiams veiksmingai bei švelniai valyti ir dantenoms masažuoti.

Garsinės vibracijos technologija leidžia nuvalyti danties paviršių net ir sunkiai pasiekiamose vietose, o aukštos kokybės „Dupont“ šereliai yra saugūs emaliumi ir dantenoms.

Penki veikimo režimai padeda reguliuoti vibruojančios galvutės intensyvumą ir atrasti geriausią dantų valymo režimą. Garsinis dantų šepetėlis PRO-850 yra

saugus plomboms, tiltams, implantams, vainikėliams bei kabėms.

1. SAUGOS INSTRUKCIJOS

⚠️ ĮSPĖJIMAS!

- Šiame prietaise įtaisyta vidinė įkraunama baterija. Nemeskite prietaiso į ugnį, nešildykite, nenaudokite ir nepalikite jo vietose, kur aukšta oro temperatūra.
- Tik įgaliotieji techninės priežiūros centro darbuotojai gali pakeisti bateriją – neįgaliotiesiems darbuotojams draudžiama ardyti gaminį.

⚠️ DĖMESIO!

Saugos sumetimais šio prietaiso negalima naudoti jaunesniems nei 8 metų vaikams, asmenims, turintiems ribotų fizinių, jutiminių ar psichinių gebėjimų arba neturintiems patirties ir žinių, išskyrus atvejus, kai prietaisą jie naudoja prižiūrimi arba jiems duoti nurodymai, kaip saugiai naudoti prietaisą, ir jie suvokia su tuo susijusius pavojus.

Vaikai neturi naudoti šio gaminio be suaugusiųjų priežiūros. Laikykite gaminį ir laidą jaunesniems nei 8 metų vaikams nepasiekiamoje vietoje.

⚠️ ATSARGUMO PRIEMONĖS:

- Kai pirmą kartą naudojate garsinį dantų šepetėlį, galite jausti dirginimą ar dilgčiojimą danties srityje, o dėl didelės šerelių vibracijos dantenų srityje gali pasireikšti kraujavimas ar diskomfortas. Kraujavimas turėtų išnykti per dvi naudojimo savaites.

Jei tai neįvyks, nustokite naudoti dantų šepetėlį ir kreipkitės į odontologą.

- Jei per pastaruosius 2 mėnesius jums buvo atlikta burnos arba dantenų operacija, prieš naudodami dantų šepetėlį pasikonsultuokite su odontologu.
- Nustokite naudoti gaminį arba pasikonsultuokite su odontologu, jei naudodami garsinį dantų šepetėlį jaučiate diskomfortą ar skausmą.
- Dantų šepetėliu per stipriai nespauskite dantų ir dantenų.
- Naudokite šį prietaisą tik pagal paskirtį, kaip aprašyta šiame vadove.
- Įkraunant gaminio kotelį gali šiek tiek įkaisti. Tai normalu. Tačiau jei dantų šepetėlio kotelis labai įkaista, nedelsdami atjunkite gaminį ir nuneškite jį patikrinti į įgaliotąjį techninės priežiūros centrą.
- Gaminys skirtas naudoti tik patalpose. Laikykite jį vietoje, kurios nepasiekia tiesioginiai saulės spinduliai, kambario temperatūroje arba sausoje ir vėdinamoje vietoje.
- Ilgam neįmerkite dantų šepetėlio į vandenį ar kitus skysčius.
- Laikykite įkroviklio laidą atokiau nuo šildomų paviršių.
- Niekada nenumeskite ir nekiškite jokio daikto į gaminio įkrovimo prievadą.
- Nenaudokite dantų šepetėlio galvutės su sulankstytais arba išlinkusiais šereliais. Keiskite šepetėlio galvutę kas 3 mėnesius ar dažniau, jei matyti nusidėvėjimo požymių.

- Naudokite tik gamintojo rekomenduojamas dantų šepetėlio galvutes.
- Kiekvieno šeimos nario asmeninei higienai turi būti naudojama atskira dantų šepetėlio galvutė. Dantų šepetėlio galvutės skirtos naudoti individualiai.
- Nejunkite įkroviklio į elektros tinklą drėgnomis rankomis.
- Įkroviklį prijunkite tik prie elektros tinklo, kurio parametrai nurodyti šiame vadove.
- Laikykite įkroviklį atokiau nuo vandens.

2. PASKIRTIS

Garsiniai elektriniai dantų šepetėliai PRO-850 skirti dantų apnašoms ir maisto likučiams pašalinti, siekiant sumažinti dantų ėduonies riziką bei pagerinti dantų ir burnos sveikatą.

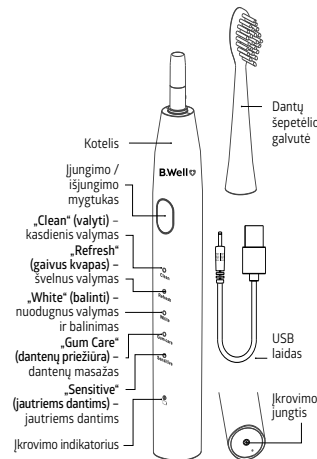
3. TIEKIMO APIMTIS

- 1 Du higieniški apsauginiai dangteliai
- 2 Dvi dantų šepetėlio galvutės
- 3 Dantų šepetėlio kotelis
- 4 USB laidas
- 5 Vandeniui nepralaidus laikymo maišelis
- 6 Naudojimo instrukcijos

Garsiniam elektriniam dantų šepetėliui PRO-850 galima įsigyti pakaitinių dantų šepetėlio galvūčių.

Optimaliems rezultatams užtikrinti keiskite dantų šepetėlio galvutes kas 3 mėnesius.

4. NAUDOJIMO PRADŽIA



Pirmas žingsnis. Pritvirtinkite dantų šepetėlio galvutę prie dantų šepetėlio.

Norėdami pritvirtinti, įtaisykite dantų šepetėlio galvutę taip, kad šereliai būtų nukreipti į dešinę mygtuko padėties atžvilgiu. Tada sukite dantų šepetėlio galvutę į kairę, kol ji užsifiksuos. Tarp dantų šepetėlio galvutės ir kotelio yra nedidelis tarpas. Tai normalu.

Tarpas leidžia dantų šepetėlio galvutei tinkamai vibruoti.

Antras žingsnis. Sudrėkinkite dantų šepetėlio galvutę ir ant šerelių užtepkite norimą kiekį dantų pastos.

Trečias žingsnis. Maitinimo įjungimas / režimo jungiklis / maitinimo išjungimas.

- Švelniai paspauskite maitinimo mygtuką ir įjunkite dantų šepetėlį.
- Režimo keitimas: įjungę šepetėlį, greitai paspauskite maitinimo mygtuką, kad galėtumėte pakeisti ir pasirinkti tinkamą režimą.

Galite pasirinkti jums tinkantį režimą:

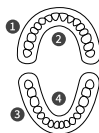
- **„Clean“ (valyti)** – kasdienis valymas. Standartinis dantų valymo režimas, tinkantis naudoti kasdien.
- **„Refresh“ (gaivus kvapas)** – švelnus valymas. Skirtas žmonėms, kurie serga tam tikromis ligomis arba kurių dantenos kraujuoja.
- **„White“ (balinti)** – nuodugnus valymas ir balinimas. Skirtas naudoti norint pašalinti dėmes nuo dantų paviršiaus. Naudokite šį režimą norėdami maksimaliai išvalyti ir išbalinti dantis.
- **„Gum Care“ (dantenų priežiūra)** – dantenų masažas. Skirtas apnašoms šalinti. Šiuo režimu masažuojamos dantenos.
- **„Sensitive“ (jautriems dantims)** – jautriems dantims. Skirtas jautriems dantims ir dantenos turintiems žmonėms. Šis režimas rekomenduojamas pirmą kartą naudojant garsinį dantų šepetėlį.

Maitinimo išjungimas

- Paspauskite maitinimo mygtuką, kad pakeistumėte režimą. Po paskutinio režimo dar kartą paspauskite maitinimo mygtuką, kad išjungtumėte dantų šepetėlį.
- Įjungę palaiykite maitinimo mygtuką 3 sekundes, kad išjungtumėte dantų šepetėlį. Dabartinis režimas prieš išjungimą yra numatytasis režimas, kai gaminys paleidžiamas iš naujo.
- Dantų šepetėlyje yra vidinis 2 minučių laikmatis, todėl šepetėlis automatiškai išsijungia po 2 minučių.

Ketvirtas žingsnis. Dantų valymo kryptis.

- Laikykite dantų šepetėlio šerelius pakreiptus nuo dantų linijos nedideliu kampu (45 laipsnių), švelniai judėkite nuo dantų linijos ir švelniai spauskite, kad šereliai pasiektų sritį tarp dantų ir dantų.
- Valykite dantis nedideliais judesiais pirmyn ir atgal, kad šereliai pasiektų tarpdančius. Tokiu būdu valykite per visą dantų valymo ciklą.
- Pradėkite valyti nuo 1 srities, tuomet pereikite prie kitos srities, kaip parodyta paveiksle. Kiekvieną sritį reikia valyti 30 sekundžių. Vidinis laikmatis suvibruos, nurodydamas, kad jums reikia pereiti prie kitos srities.



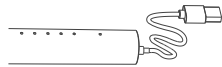
- Pagal odontologų rekomendacijas 2 minutes yra geriausia trukmė valyti dantis. Jis automatiškai išsijungia po dviejų minučių valymo, todėl jei reikia valyti dantis ilgesnį laiką, įjunkite jį ir naudokite toliau.

Penktas žingsnis. Dantų šepetėlio galvutės valymas

- Po kiekvieno naudojimo nuplaukite dantų šepetėlio galvutę.
- Nuplovę dantų šepetėlio galvutę, padėkite dantų šepetėlį į sausą ir vėsią vietą.

Įkrovimas:

- Dantų šepetėlis sukurtas taip, kad visiškai įkrautas veiktų 60 dienų, kaskart valant 2 minutes du kartus per dieną. Esant žemam baterijos įkrovos lygiui, ima mirksėti gaminio apačioje esantis žalias indikatorius.
- Norėdami įkrauti, prijunkite USB laidą prie dantų šepetėlio ir prie maitinimo šaltinio. Tuomet ims šviesti įkrovimo indikatorius. Įkraunant jis mirksi. Kai baterija bus visiškai įkrauta, įkrovimo indikatorius ims šviesti žaliai ir nemirksės.



- Jei gaminio nenaudojote ilgą laiką, įkrovimo indikatorius gali neužsidegti pirmąsias 6–10 minučių prijungus jį prie įkroviklio.

5. TECHNINĖS SPECIFIKACIJOS

Pavadinimas	garsinis elektrinis dantų šepetėlis
Modelis	PRO-850
Jei naudojamas maitinimo šaltinis	įkroviklio vardinė įtampa yra 100–240 V kint. sr., 5 V nuol. sr. Įkroviklio galia – 500 mA
Vibravimo dažnis	26 400–39 600 vibracijų per minutę
Baterijos tipas	3,7 V, 500 mAh ličio jonų baterija
Įkrovimo trukmė	maždaug 3 valandos
Nepralaidumo vandeniui kategorija	IPX7
Šerelių standumas	vidutinis
Naudojimo sąlygos:	
Temperatūra	0–40 °C
Santykinis drėgnis	5–85 %
Laikymo ir gabenimo sąlygos:	
Temperatūra	–20–70 °C
Santykinis drėgnis	0–90 %
Veikimo laikas visiškai įkrovus	60 dienų
Svoris	88 g
Bendri matmenys	25×25×245 mm

6. TRIKDŽIŲ ŠALINIMAS

Problema	Galima priežastis	Sprendimas
Nepavyksta įjungti gaminio	Maža galia	Įkraukite dantų šepetėlį

Dantų šepetėlio galvutė neįsideda į dantų šepetėlį	Pašalinis daiktas dantų šepetėlio galvutės angoje Nesuderinama dantų šepetėlio galvutė	Pašalinkite pašalinį daiktą Įsigykite šiam modeliui rekomenduojamą dantų šepetėlio galvutę
Trumpa veikimo trukmė įkrovus	Nešvarus korpuso galiukas	Nuvalykite purvą nuo korpuso galiuko
Silpna dantų šepetėlio galvutės vibracija	Netinkamai surinkta dantų šepetėlio galvutė ir korpusas Maža baterijos galia	Pašalinkite pašalinius daiktus ir iš naujo uždėkite dantų šepetėlio galvutę Įkraukite dantų šepetėlį

7. TAIKOMAS STANDARTAS

Pateiktas pirmiau nurodytos įrangos pavyzdys buvo išbandytas siekiant jį paženklinėti CE ženklu pagal Europos direktyvą ir šiuos standartus:

- Žemos įtampos direktyva 2014/35/ES
- Elektromagnetinio suderinamumo direktyva 2014/30/ES.

8. GARANTIJOS INFORMACIJA

Dantų šepetėlio garantinis laikotarpis yra 2 metai nuo įsigijimo datos.

Ši garantija netaikoma žalai, kilusiai dėl netinkamo naudojimo. Kai garantiniu laikotarpiu paaiškėja gamybos defektas, sugedęs prietaisas suremontuojamas arba, jei suremontuoti neįmanoma, pakeičiamas kitu.

Garantija netaikoma komponentams ir vartojimo reikmenims, kurie gali susidėvėti, taip pat baterijoms, krepšiams bei prekių pakuotėms.

Gaminio naudojimo trukmė gali priklausyti nuo aplinkos, kurioje jis naudojamas. Numatoma dantų šepetėlio naudojimo trukmė yra 2 metai, jeigu jis naudojamas 2 kartus per dieną po 2 minutes.

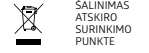
9. ANT PAKUOTĖS IR ETIKETĖJE ESANČIŲ SIMBOLIŲ PAAIŠKINIMAS



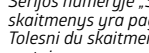
NAUDOJIMAS:
0–40 °C
TEMPERATŪROS
APRIBOJIMAI



LAIKYMAS:
–20–70 °C
TEMPERATŪROS
APRIBOJIMAI



PREKES
NUMERIS



PARTIJOS
NUMERIS



SERIJOS NUMERIS



ŠALINIMAS
ATSKIRO
SURIKIMO
PUNKTE



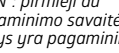
CE ŽENKLAS



KORPUSO APSAUGOS
NUO PRASISKVERBIMO
I VIDŲ KLASĖ



SKIRTAS NAUDOTI
TIK PATALPOSE



III KLASĖS APSAUGA



GAMINTOJAS

Gaminio pagaminimo data nurodyta gaminio etiketėje.
Serijos numerį „SN“: pirmieji du skaitmenys yra pagaminimo savaitė. Tolesni du skaitmenys yra pagaminimo metai.

Paskutinė peržiūra 2023-W44

B.Well
caring for everyone

B.Well Swiss AG.

Bahnhofstrasse 24,
9443 Widnau, Switzerland
www.bwell-swiss.ch