

## PRO-850

Elektryczna szczoteczka  
soniczna do zębów PRO-850



*Przed rozpoczęciem korzystania z urządzenia należy uważnie przeczytać niniejszą instrukcję i zachować ją na przyszłość.*

Dziękujemy za zakup elektrycznej szczoteczki sonicznej PRO-850 firmy B.Well.

Elektryczna szczoteczka soniczna PRO-850 (zwana dalej szczoteczką soniczną, szczoteczką do zębów, produktem, urządzeniem) jest przeznaczona do skutecznego i delikatnego czyszczenia zębów, przestrzeni międzyzębowych i masażu dziąseł.

Technologia ruchów wibracyjnych pozwala na czyszczenie powierzchni zębów nawet w najtrudniej dostępnych miejscach, a wysokiej jakości włosie Dupont zapewnia bezpieczne czyszczenie bez ryzyka podrażnienia skłwina i dziąseł. Pięć trybów pracy pomaga dostosować intensywność wibracji i znaleźć idealny

tryb do mycia zębów. Szczoteczka soniczna PRO-850 jest bezpieczna dla wypełnień, mostów, implantów, koron i aparatów ortodontycznych.

### 1. INSTRUKCJE BEZPIECZEŃSTWA

#### OSTRZEŻENIE!

- Urządzenie jest wyposażone we wbudowany akumulator. Nie wrzucaj urządzenia do ognia, nie podgrzewaj go i nie używaj ani nie pozostawiaj urządzenia w miejscach o wysokiej temperaturze powietrza.
- Tylko autoryzowany personel centrum serwisowego może wymienić akumulator, nieautoryzowany personel nie może demontować produktu.

#### UWAGA!

Ze względów bezpieczeństwa urządzenie nie może być używane przez dzieci w wieku poniżej 8 lat, osoby o ograniczonych zdolnościach fizycznych, sensorycznych lub umysłowych, a także osoby nieposiadające doświadczenia i wiedzy, chyba że będą one nadzorowane lub zostaną poinstruowane w zakresie bezpiecznego korzystania z urządzenia i zrozumieją związane z tym zagrożenia. Dzieci nie powinny używać tego produktu bez nadzoru osoby dorosłej. Produkt i kabel należy przechowywać w miejscu niedostępnym dla dzieci poniżej 8 roku życia.

#### ŚRODKI OSTROŻNOŚCI:

- Przy pierwszym użyciu szczoteczki sonicznej może wystąpić podrażnienie lub mrowienie zębów, a także krwawienie lub dyskomfort dziąseł z powodu szybkich wibracji włosia. Krwawienie powinno ustąpić w ciągu dwóch tygodni od rozpoczęcia

stosowania. Jeśli tak się nie stanie, należy zaprzestać używania szczoteczki do zębów i skontaktować się z dentystą.

- Jeśli w ciągu ostatnich 2 miesięcy przeprowadzono operację jamy ustnej lub operację dziąseł, przed użyciem szczoteczki należy skonsultować się z dentystą.
- W przypadku odczuwania dyskomfortu lub bólu podczas korzystania ze szczoteczki sonicznej należy zaprzestać używania produktu lub skonsultować się z dentystą.
- Nie należy zbyt mocno dociskać szczoteczki do zębów i dziąseł.
- Z urządzenia należy korzystać wyłącznie zgodnie z jego przeznaczeniem opisanym w niniejszej instrukcji.
- Podczas ładowania korpus produktu może się lekko nagrzewać, co jest zjawiskiem normalnym. Jeśli jednak korpus szczoteczki stanie się bardzo gorący, należy natychmiast odłączyć produkt od zasilania i zanieść go do autoryzowanego centrum serwisowego w celu sprawdzenia.
- Produkt jest przeznaczony wyłącznie do użytku wewnątrz pomieszczeń. Chronić przed bezpośrednim działaniem promieni słonecznych i przechowywać w temperaturze pokojowej lub w suchym i wentylowanym miejscu.
- Nie zanurzać szczoteczki w wodzie lub innych płynach przez dłuższy czas.
- Przewód ładowarki należy trzymać z dala od rozgrzanych powierzchni.
- Nigdy nie upuszczać i nie wkładać żadnych przedmiotów do portu ładowania produktu.

- Nie używać główki szczoteczki ze zmiętym lub wygiętym włosiem. Wymieniać końcówkę co 3 miesiące lub częściej, jeśli wykazuje oznaki zużycia.
- Należy używać wyłącznie końcówek zalecanych przez producenta.
- Należy używać osobnej końcówki szczoteczki dla każdego członka rodziny ze względów higienicznych. Końcówki są przeznaczone do użytku indywidualnego.
- Nie podłączać ładowarki do sieci elektrycznej mokrymi rękami.
- Ładowarkę należy podłączać wyłącznie do sieci elektrycznej o parametrach określonych w niniejszej instrukcji.
- Ładowarkę należy trzymać z dala od wody.

### 2. PRZEZNACZENIE

Elektryczne szczoteczki soniczne PRO-850 są przeznaczone do usuwania płytki nazębnej i resztek jedzenia z zębów, aby zmniejszyć ryzyko próchnicy i poprawić zdrowie zębów i jamy ustnej.

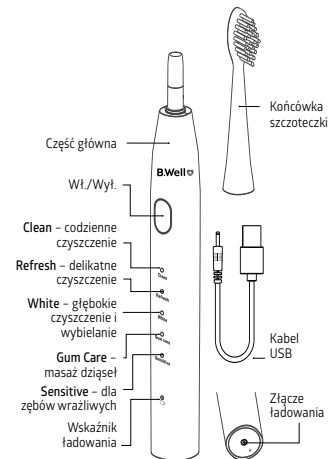
### 3. ZESTAW

- Dwie higieniczne nasadki ochronne
- Dwie końcówki
- Część główna
- Kabel USB
- Wodoodporna torba do przechowywania
- Instrukcja obsługi

W sprzedaży dostępne są wymienne końcówki do elektrycznej szczoteczki sonicznej PRO-850.

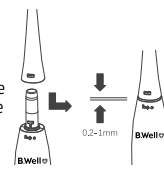
Aby uzyskać optymalne rezultaty, wymieniał końcówki szczoteczki co 3 miesiące.

### 4. ROZPOCZĘCIE UŻYTKOWANIA



**Krok pierwszy:** Przymocuj końcówkę do głównej części.

W tym celu należy ustawić końcówkę szczoteczki tak, aby włosie znajdowało się po prawej stronie przycisku. Następnie przekreśl końcówkę szczoteczki w lewo, aż zostanie zablokowana. Między końcówką szczoteczki a uchwytem jest niewielka



szczelina, co jest normalne. Szczelina umożliwia prawidłową wibrację główki szczoteczki.

**Krok drugi:** Zwilż główkę szczoteczki i nałóż odpowiednią ilość pasty do zębów na włosie.

**Krok trzeci:** Włączanie zasilania / przełączanie trybów / wyłączenie zasilania.

- Delikatnie naciśnij przycisk zasilania, aby włączyć szczoteczkę.
- Zmiana trybu: po włączeniu urządzenia należy szybko nacisnąć przycisk zasilania, aby zmienić i wybrać odpowiedni tryb.

Możesz wybrać odpowiedni tryb szczotkowania:

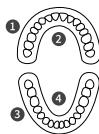
- Clean** – codzienne czyszczenie Standardowy tryb szczotkowania, odpowiedni do codziennego użytku.
- Refresh** – delikatne czyszczenie Przeznaczony dla osób, u których występują choroby lub krwawienie dziąseł.
- White** – głębokie czyszczenie i wybielanie Przeznaczony do usuwania przebarwień z powierzchni zębów. Tryb ten zapewnia maksymalne czyszczenie i wybielanie zębów.
- Gum Care** – masaż dziąseł Zaprojektowany do usuwania kamienia nazębnego. Tryb ten działa masująco na dziąsła.
- Sensitive** – dla zębów wrażliwych Dla osób, które mają wrażliwe zęby i dziąsła. Ten tryb jest zalecany przy pierwszym użyciu szczoteczki sonicznej.

## Wyłączenie

- Naciśnij przycisk zasilania, aby zmienić tryb, a po wybraniu ostatniego trybu ponownie naciśnij przycisk zasilania, aby wyłączyć szczoteczkę.
- Po włączeniu przytrzymaj przycisk zasilania przez 3 sekundy, aby wyłączyć szczoteczkę. Bieżący tryb przed wyłączeniem jest trybem domyślnym po ponownym uruchomieniu.
- Szczoteczka posiada wbudowany 2-minutowy timer, który automatycznie wyłączy się po 2 minutach.

## Krok czwarty: Kierunek szczotkowania.

- Przyłóż włosie szczoteczki do linii dziąseł pod niewielkim kątem (45 stopni), wykonując delikatne ruchy okrężne od linii dziąseł, delikatnie naciskając, aby włosie dotarło do obszaru między zębami i dziąseł a zębami.
- Szczotkuj zęby małymi ruchami w przód i w tył, aby włosie dotarło między zęby, kontynuuj ten ruch przez cały cykl szczotkowania.
- Rozpocznij szczotkowanie od obszaru 1, a następnie przejdź do następnego obszaru, jak pokazano na rysunku. Każdy obszar powinien być szczotkowany przez 30 sekund, a wbudowany timer będzie wibrował,



wskazując, że należy przejść do następnego obszaru.

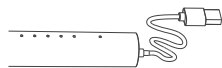
- Zgodnie z zaleceniami dentystów, zęby najlepiej szczotkować przez 2 minuty. Szczoteczka automatycznie wyłącza się po dwóch minutach szczotkowania, jeśli chcesz myć zęby przez dłuższy czas, włącz ją, aby kontynuować użytkowanie.

## Krok piąty: Czyszczenie końcówki szczoteczki

- Oplucz końcówkę szczoteczki po każdym użyciu.
- Po wyczyszczeniu końcówki należy umieścić ją w suchym i chłodnym miejscu

## Ładowanie:

- Po pełnym naładowaniu elektryczna szczoteczka do zębów zapewnia 60-dniowy czas pracy przy czyszczeniu trwającym każdorazowo 2 minuty i wykonywanym dwa razy dziennie. Gdy poziom naładowania baterii jest niski, zielony wskaźnik w dolnej części urządzenia zaczyna migać.
- W celu naładowania należy podłączyć USB do szczoteczki i podłączyć ją do źródła zasilania, po czym zaświeci się wskaźnik ładowania, który będzie migać podczas ładowania. Gdy bateria będzie w pełni naładowana, wskaźnik ładowania zmieni kolor na zielony bez migania.
- Jeśli produkt nie był używany przez dłuższy czas, wskaźnik ładowania może nie świecić się przez pierwsze 6 do 10 minut po podłączeniu do ładowarki.



## 5. SPECYFIKACJA TECHNICZNA

Nazwa	Elektryczna szczoteczka soniczna do zębów
Model	PRO-850
W przypadku zasilania sieciowego	Napięcie znamionowe ładowarki wynosi 100 – 240 V AC, 5 V DC Moc ładowarki 500 mA
Częstotliwość wibracji	26400 – 39600 razy na minutę
Typ baterii	Akumulator litowo-jonowy 3.7 V 500 mAh
Czas ładowania	około 3 godzin
Wodoodporność	IPX7
Szywność włosia	średnia
Warunki użytkowania:	
Temperatura	od 0 °C do 40 °C
Wilgotność względna	od 5% do 85%
Warunki przechowywania i transportu:	
Temperatura	od -20 °C do 70 °C
Wilgotność względna	od 0% do 90%
Czas pracy po pełnym naładowaniu	60 dni
Waga	88 g
Wymiary całkowite	25x25x245 mm

## 6. ROZWIĄZYWANIE PROBLEMÓW

Problem	Możliwa przyczyna	Rozwiązanie
Nie można włączyć produktu	Niska moc	Naładuj szczoteczkę do zębów

Końcówka nie pasuje do szczoteczki do zębów	Obcy przedmiot w otworze końcówki szczoteczki	Usuń obcy przedmiot
Niekompatybilna końcówka szczoteczki	Trzpień korpusu jest zabrudzony	Kup końcówkę zalecaną do tego modelu Oczyść trzpień korpusu od wszelkich zanieczyszczeń
Krótki czas pracy po naładowaniu	Nadmierna eksploatacja	Naładuj szczoteczkę do zębów
Słabe wibracje główki szczoteczki	Końcówka szczoteczki i obudowa nie są prawidłowo zamontowane	Usuń wszelkie przedmioty obce i ponownie załóż końcówkę szczoteczki
	Niski poziom naładowania baterii	Naładuj szczoteczkę do zębów

## 7. ZGODNOŚĆ Z NORMAMI

Przedstawiona próbka powyższego sprzętu została przetestowana pod kątem oznakowania CE zgodnie z Dyrektywą Europejską i następującymi normami:

- Dyrektywa niskonapięciowa 2014/35/UE
- Dyrektywa 2014/30/UE w sprawie kompatybilności elektromagnetycznej.

## 8. INFORMACJE O GWARANCJI

**Okres gwarancji na szczoteczkę wynosi 2 lata od daty zakupu.**

Niniejsza gwarancja nie obejmuje uszkodzeń spowodowanych niewłaściwym użytkowaniem. Gdy wada produkcyjna zostanie ujawniona w okresie gwarancyjnym, wadliwe urządzenie zostanie naprawione lub, jeśli naprawa nie będzie możliwa, wymienione na inne.

Gwarancja nie obejmuje komponentów i materiałów eksploatacyjnych podlegających zużyciu oraz baterii, toreb i opakowania przedmiotu.

Żywotność produktu może zależeć od środowiska, w którym jest on używany. Przewidywany okres użytkowania szczoteczki do zębów wynosi 2 lata, jeśli jest ona używana 2 razy dziennie przez 2 minuty.

## 9. WYJAŚNIENIE SYMBOLI Z OPAKOWANIA I ETYKIETY



Data produkcji znajduje się na etykiecie produktu w numerze seryjnym „SN”: pierwsze dwie cyfry to tydzień produkcji, drugie dwie cyfry to rok produkcji.

Ostatnia wersja 2023-W44

**B. Well Swiss AG**,  
Bahnhofstrasse 24,  
9443 Widnau, Switzerland  
www.bwell-swiss.ch